

Document	Model name	SD503	ライブラリー	作成	SystemBear	初版	4.08	2024.09.01
商品説明書	dlgPassword.dll				Hiroshi	改定	6.04	2026.04.17
件名	ちよこっと合言葉ダイアログ (仕様書)							

● ちよこっと合言葉ダイアログの操作説明書

※以降は「パスワード認証」とする

この説明はサンプルアプリケーションでタイトルバーのメニューに組み込んだ場合で説明します。プログラムから本ダイアログを呼び出した後は戻り値を確認して呼び出し側プログラムで認証の状態を確認して下さい

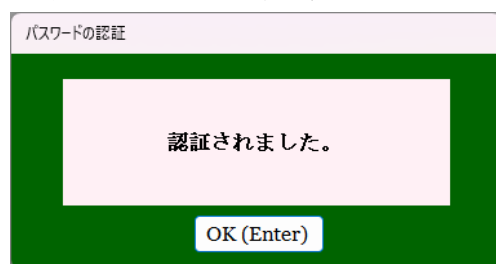
戻り値	認証なし：「DialogResult.Cancel」
内容	認証あり：「DialogResult.Ok」

移動(M)	
サイズ変更(S)	
× 閉じる(C)	Alt+F4
About	
Help	
Security	

※最初はパスワードが未登録なので空白(Enter)で認証します



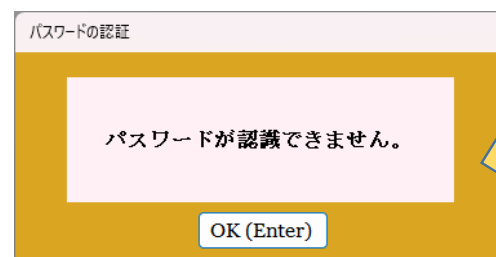
↓パスワードが一致で認証完了



↓認証済み時の表示画面



認証済みの場合は画面枠が濃い緑色に変わりガイドメッセージに「現在認証中です、「戻る(Esc)」で認証を解除します」と表示します
認証を解除するには「戻る(Esc)」で終了してください

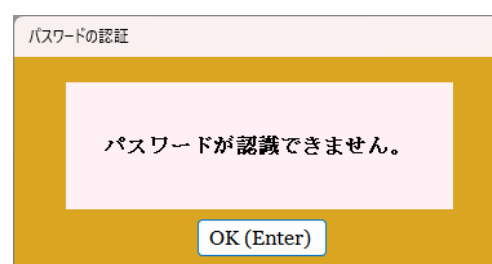


パスワードの再確認では1回の失敗で認証は解除され終了します

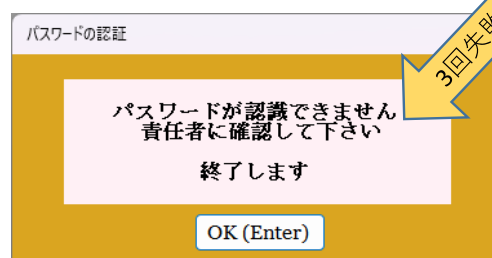
認証が未だの時は背景色が濃い黄色です



↓パスワードが一致しなかった時



↓3回続けて失敗した時

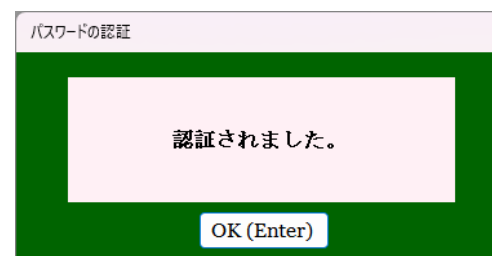


メッセージが変わり、一旦終了します

認証済みで開くと、パスワードの再確認になります

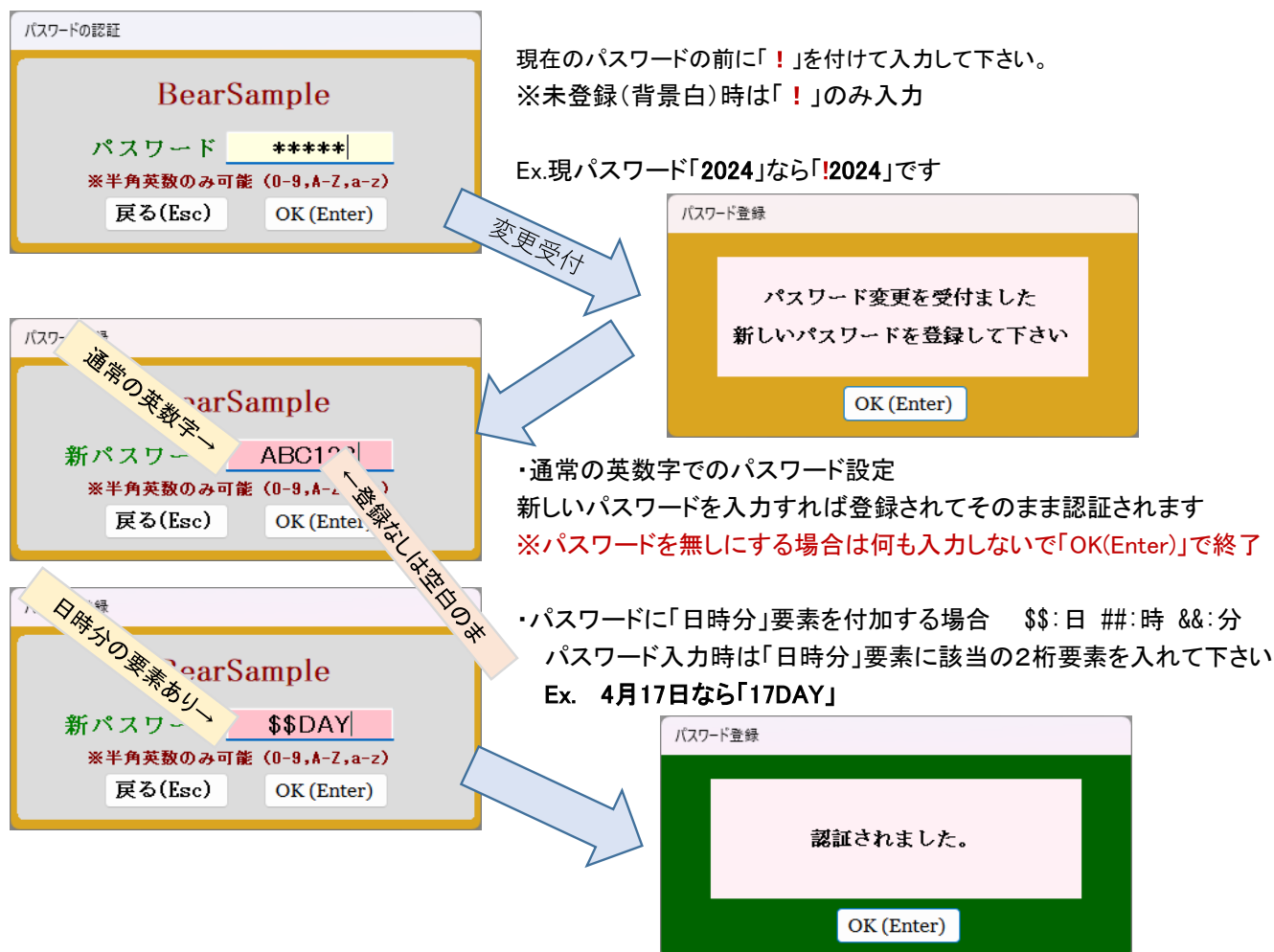


↓再確認がOKで終了します



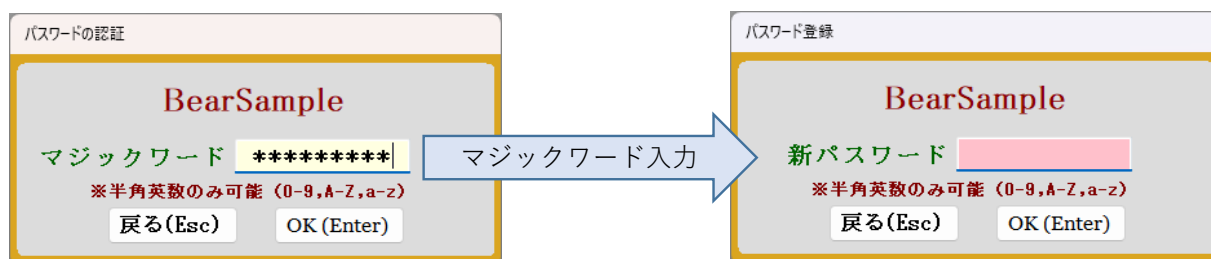
Document	Model name	SD503	ライブラリー	作成	SystemBear Hiroshi	初版 4.08	2024.09.01
商品説明書	dlgPassword.dll					6.04	2026.04.17
件名	ちよこっと合言葉ダイアログ (仕様書)					改定	

・パスワードの登録変更手順

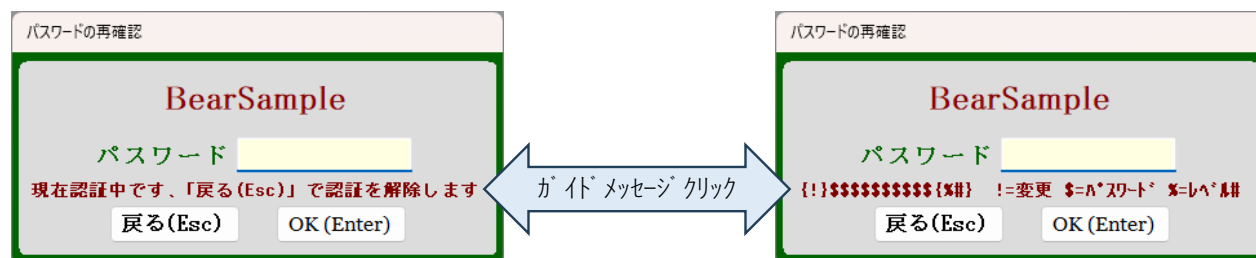


★:パスワードを忘れた場合はマジックワードで対応可能です

- ・マジックワードを有効にするシステムファイルを配布してもらってプログラムに組み込みます
- ・保守権限者が操作してマジックワードでパスワードの再設定を実施する



・その他 操作



←ガイドメッセージがクリックで変わる→